

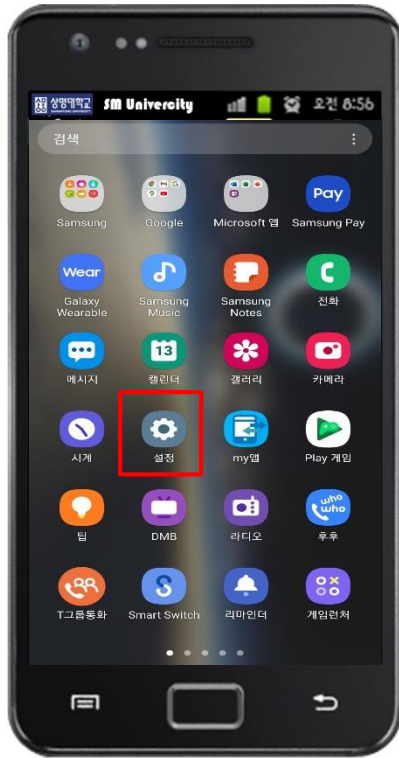
무선랜 사용자 설정 매뉴얼

(안드로이드 OS)

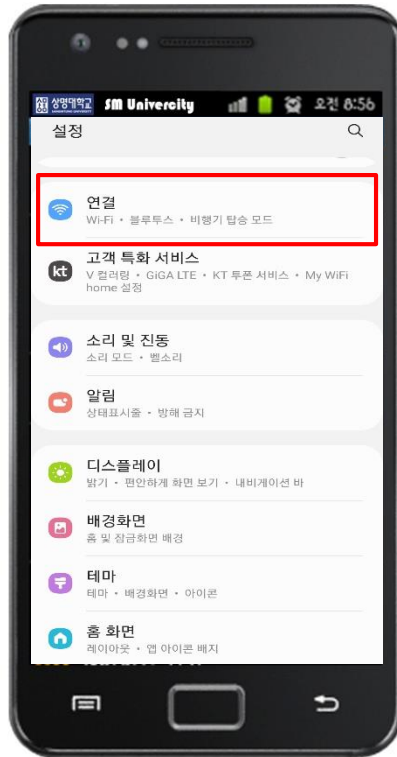


안드로이드 OS 설정 매뉴얼

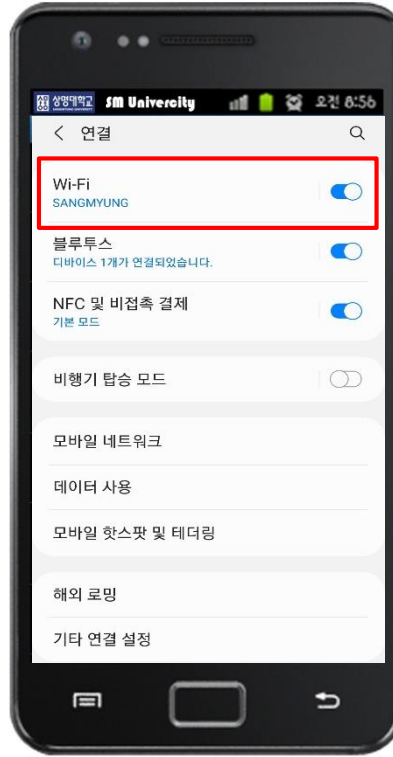
- 안드로이드 OS를 사용하는 스마트폰에서 무선랜을 사용하기 위한 네트워크 설정 화면입니다.
- 삼성, LG 등 안드로이드 OS를 사용하는 모든 스마트폰 설정은 동일합니다.



1. 설정



2. 연결 선택

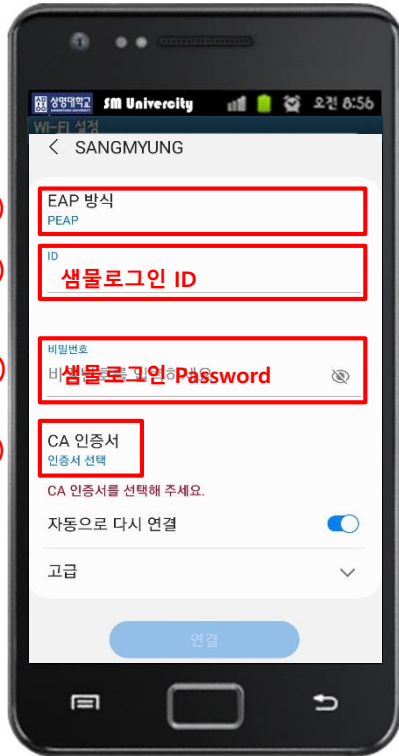


3. Wi-Fi 선택



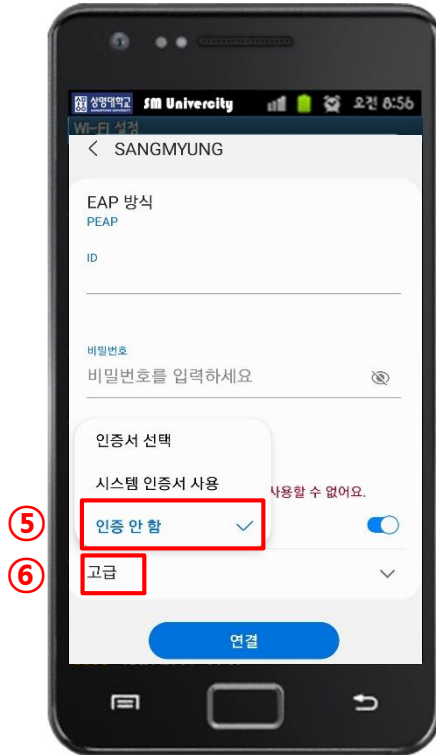
4. SANGMYUNG 선택

안드로이드 OS 설정 매뉴얼



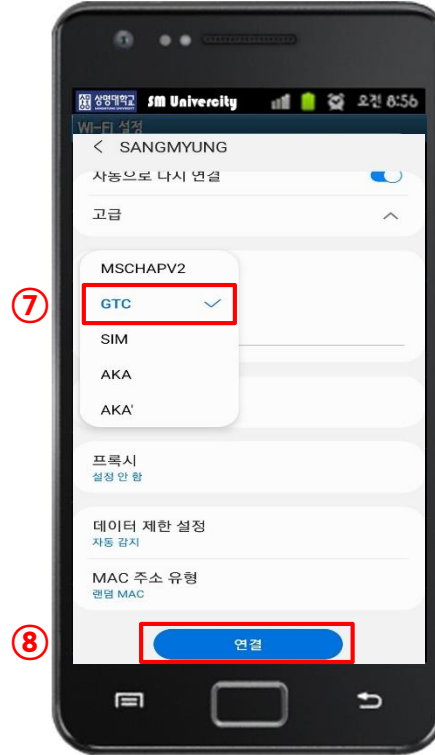
5. 정보 입력

- ① PEAP 설정 확인
- ②, ③ 샘플로그인 계정 입력
- ④ CA 인증서 클릭



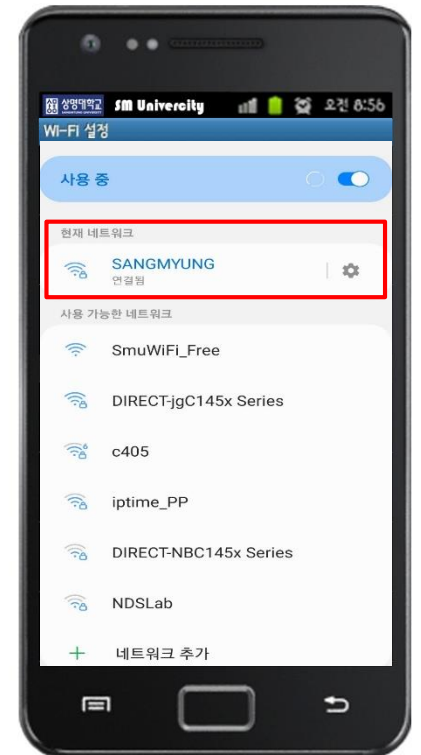
6. CA 인증서 설정

- ⑤ 인증 안 함 선택
- ⑥ 고급 클릭



7. 인증 방식 설정

- ⑦ GTC 선택
- ⑧ 연결 클릭



8. SANGMYUNG 연결 완료